

BENCHALIST

Your Workbench Specialist



GOLDSCHMIEDETISCHE

GOLDSMITH'S BENCHES

BENCHALIST Werktische für Goldschmiede verbinden durchdachte Ergonomie mit hoher Funktionalität und schaffen die perfekte Basis für anspruchsvolle Handwerkskunst.

Wählen Sie aus verschiedenen Arbeitsplatzsystemen mit individuellen Konfigurationsmöglichkeiten – denn ein optimal gestalteter Arbeitsplatz ist eine Investition in Produktivität und Gesundheit.

Einen detaillierten Überblick über alle Optionen und Zubehörteile finden Sie in unserer separaten Broschüre.

BENCHALIST workbenches for goldsmiths combine thoughtful ergonomics with advanced functionality, providing the perfect foundation for demanding craftsmanship.

Choose from various workstation systems with customizable configuration options – because a well-designed workspace is an investment in productivity and well-being.

A detailed overview of all options and accessories can be found in our dedicated brochure.

INHALT
CONTENT

ERGONOMIC SYSTEM
ERGONOMIC GOLDBENCH

04

MODULAR SYSTEM
MODULAR I, II, III

06

UNIQUE SYSTEM
UNIQUE III, VII, IX

14



Details zu allen Optionen und Ausstattungen der Werkzeuge finden Sie in unserer separaten Broschüre.

Details on all options and features of the workbenches can be found in our dedicated brochure.

ERGONOMIC GOLDBENCH



 Zubehör anpassbar
accessories customizable

 weitere Optionen
additional options



Beispiel-Konfiguration | Example Configuration

Unser hochwertiger Goldschmiedetisch aus der Serie **ERGONOMIC** kombiniert bewährte vorkonfigurierte Features mit der Flexibilität modularer Optionen, sodass Sie Materialien und spezifisches Zubehör nach Ihren Bedürfnissen auswählen können. Mit dieser maßgeschneiderten Lösung erhalten Sie einen Arbeitsplatz, der Präzision und Kreativität in der Schmuckherstellung fördert und unterstützt.

*Our high-quality goldsmith bench from the **ERGONOMIC** series combines proven pre-configured features with the flexibility of modular options, allowing you to select materials and specific accessories to suit your needs. With this tailor-made solution, you get a workstation that promotes and supports precision and creativity in jewelry making.*



KONSTRUKTION & BAUWEISE | CONSTRUCTION & DESIGN

Tisch-Maße Bench Dimensions	T-Fußgestell T-leg frame	Korpus Corpus	Höhenverstellung Height adjustment
Breite width 1420 mm	silber silver	anthrazit anthracite	elektrisch electric
Tiefe depth 655 mm		lichtgrau light gray	
Höhe height 850 - 1250 mm		weiß white	

TISCHPLATTE | BENCHTOP

Material Frame	Ausstattung Equipment	Tischeinlage Bench insert	Werkzeugaufnahme Tool holder
Buche beech	Rillenfräsung	Form: halbrund; ohne Shape: semi-circular; none	Werkbrettschoner Workbench Protector
	grooved milling	Material / Frame: HPL Edelstahl / Stainless Steel	Feilnagel-Klemmung Clamping for filing nail

MITTELSEGMENT | MIDDLE SEGMENT

unter der Tischplatte | Under benchtop

Brettfell | boardskin

Späneschublade | chipdrawer

Container | Containers

Zwei verschiedene Container mit Schubladen und Fächern.

Two different containers with drawers and compartments.

TECHNIK | TECHNOLOGY

Technikvorbereitung | Technology pre-setup

Technikrückwand | Technical back panel

modulare Technikschiene | Modular technology rail

Kabeldurchführungen | cable gland

Adapter für Arbeitsplatzleuchten | ... for workstation lights

zum Online-Tischkonfigurator
to the online bench configurator



MODULAR I

Goldschmiedetisch | Goldsmith's bench



Standardmaß: 1.450 x 690 mm
Standard size: 1.450 x 690 mm

 Maße anpassbar
dimensions customizable

 Zubehör anpassbar
accessories customizable

 Arbeitsplatte anpassbar
benchtop customizable

 weitere Optionen
additional options



Beispiel-Konfiguration | Example Configuration

Das **MODULAR I** Tischgestell kombiniert ein klares, funktionales Design mit hoher Anpassungsfähigkeit. Das robuste Vierfuß-Gestell aus Stahl, ergänzt durch **geschlossene Rück- und Seitenwände**, besitzt vier Hydraulikzylinder im Inneren, die jeweils bis zu 150 kg heben können. Diese Mechanik ermöglicht es, den Tisch samt Anbauteilen mit der elektrischen Höhenverstellung einfach anzuheben.

The **MODULAR I** bench frame combines a clear, functional design with high adaptability. The robust four-legged steel frame, complemented by **closed back and side panels**, has four hydraulic cylinders inside, each of which can lift up to 150 kg. This mechanism makes it easy to lift the bench and its attachments using the electric height adjustment.



KONSTRUKTION & BAUWEISE | CONSTRUCTION & DESIGN

Tisch-Maße Bench Dimensions	Vierfuß-Fußgestell Four-leg frame	Korpus Corpus	Höhenverstellung Height adjustment
Breite width 1.200 - 1.600 mm	silber silver	anthrazit anthracite	elektrisch electric
Tiefe depth 650 - 850 mm	anthrazit anthracite	lichtgrau light gray	Kurbel crank
Höhe height 900 - 1.200 mm	schwarz black	weiß white	
		Buche beech	

TISCHPLATTE | BENCHTOP

Material Frame	Ausstattung Equipment	Tischeinlage Bench insert	Werkzeugaufnahme Tool holder
HPL	Rillenfräsung grooved milling	Form: halbrund; ohne	Werkbrettschoner Workbench Protector
Buche beech	Aufkantung upstand	Shape: semi-circular; none	Feilnagel-Klemmung Clamping for filing nail
Eiche oak	ohne none	Material / Frame: HPL Edelstahl / Stainless Steel	GRS-Montageplatte mit Feilnagel-Aufnahme GRS Mounting Plate with Bench Pin Holder

ARMAUFLAGEN | ARMRESTS

Variante Variant	Material Material
ohne none	Kunstleder artificial leather
5D	Alcantara

MITTELSEGMENT | MIDDLE SEGMENT

unter Tischplatte Under Benchtop
Brettfell boardskin
Lötschublade soldering drawer
Späneschublade chipdrawer

TECHNIK | TECHNOLOGY

Technikvorbereitung Technology pre-setup	Technikausstattung Technical equipment	Container Containers
Technikrückwand Technical back panel	Hauptschalter Elektrik Main power switch	Container in verschiedenen Ausführungen wählbar.
modulare Technikschiene Modular technology rail	Einbausteckdose Recessed socket outlet	
Kabeldurchführungen cable gland	Steckdosenleiste Power strip	Containers available in various configurations.
Adapter für Arbeitsplatzleuchten ... for workstation lights	Gestängeleuchte Articulated lamp	
Monitor-/ Tablet-Halter Monitor/ Tablet holder	Schwanenhals Gooseneck	
Reck rack	Luft-Vakuum-Verteiler Air vacuum distributor	
Mikroskop-Halterung Microscope holder	Druckluftschläuche Compressed air hoses	

zum Online-Tischkonfigurator
to the online bench configurator



MODULAR II

Goldschmiedetisch | Goldsmith's bench



Standardmaß: 1.450 x 690 mm
Standard size: 1.450 x 690 mm



Maße anpassbar
dimensions customizable



Zubehör anpassbar
accessories customizable



Arbeitsplatte anpassbar
benchtop customizable



weitere Optionen
additional options



Beispiel-Konfiguration | Example Configuration

Mit dem **MODULAR II** gestalten Sie Ihren Arbeitsplatz nach Ihren Vorstellungen. Die durchdachte Konstruktion des robusten Vierfuß-Gestells aus Stahl mit **offener Seitenansicht** ist wie geschaffen für den vielseitigen Einsatz. Über vier innenliegende Hydraulikzylinder mit einer Hubkraft von je 150 kg fährt das innere Stahlgestell teleskopartig nach oben aus.

With the **MODULAR II**, you can design your workspace according to your preferences. The well-thought-out construction of the robust four-legged steel frame with an open side view is ideal for versatile use. Four internal hydraulic cylinders, each with a lifting capacity of 150 kg, allow the inner steel frame to telescope upwards.



KONSTRUKTION & BAUWEISE | CONSTRUCTION & DESIGN

Tisch-Maße Bench Dimensions	Vierfuß-Fußgestell Four-leg frame	Korpus Corpus	Höhenverstellung Height adjustment
Breite width 1.200 - 1.600 mm	silber silver	anthrazit anthracite	elektrisch electric
Tiefe depth 650 - 850 mm	anthrazit anthracite	lichtgrau light gray	Kurbel crank
Höhe height 800 - 1.000 mm	schwarz black	weiß white	Manuell manual
Höhe height 950 - 1.150 mm		Buche beech	

TISCHPLATTE | BENCHTOP

Material Frame	Ausstattung Equipment	Tischeinlage Bench insert	Werkzeugaufnahme Tool holder
HPL	Rillenfräsung grooved milling	Form: halbrund; ohne	Werkbrettschoner Workbench Protector
Buche beech	Aufkantung upstand	Shape: semi-circular; none	Feilnagel-Klemmung Clamping for filing nail
Eiche oak	ohne none	Material / Frame: HPL Edelstahl / Stainless Steel	GRS-Montageplatte mit Feilnagel-Aufnahme GRS Mounting Plate with Bench Pin Holder

ARMAUFLAGEN | ARMRESTS

Variante Variant	Material Material
ohne none	Kunstleder artificial leather
5D	Alcantara

MITTELSEGMENT | MIDDLE SEGMENT

unter Tischplatte Under Benchtop
Brettfell boardskin
Lötschublade soldering drawer
Späneschublade chipdrawer

TECHNIK | TECHNOLOGY

Technikvorbereitung Technology pre-setup	Technikausstattung Technical equipment	Container Containers
Kabeldurchführungen cable gland	Einbausteckdose Recessed socket outlet	Container in verschiedenen Ausführungen wählbar. Containers available in various configurations.
Adapter für Arbeitsplatzleuchten ... for workstation lights	Gestängeleuchte Articulated lamp	
Monitor-/ Tablet-Halter Monitor/ Tablet holder	Schwanenhals Gooseneck	
Reck reack	Luft-Vakuum-Verteiler Air vacuum distributor	
Mikroskop-Halterung Microscope holder	Druckluftschläuche Compressed air hoses	

zum Online-Tischkonfigurator
to the online bench configurator





Auf diesen Übersichtsseiten präsentieren wir verschiedene Modellvarianten als Beispiel-Konfigurationen, die einen Eindruck von den vielfältigen Gestaltungsmöglichkeiten der Werkzeuge geben. Ob Funktion, Material oder Ausstattung – bei uns steht Ihre Arbeitsweise im Mittelpunkt.

Lassen Sie sich inspirieren und gestalten Sie Ihren persönlichen Arbeitsplatz!



BEISPIEL 2 | *EXAMPLE 2*



BEISPIEL 3 | *EXAMPLE 3*



MODELLVARIANTEN | MODEL VARIANTS

On these overview pages, we present various model variants as example configurations, giving you an idea of the diverse customization options for our workbenches. Whether it's functionality, materials, or features – your workflow is our focus.

Get inspired and design your personalized workspace!



BEISPIEL 4 | EXAMPLE 4



BEISPIEL 5 | EXAMPLE 5



zum Online-Tischkonfigurator
to the online bench configurator



MODULAR III

Goldschmiedetisch | Goldsmith's bench



Standardmaß: 1.400 x 690 mm
Standard size: 1.400 x 690 mm

 Maße anpassbar
dimensions customizable

 Zubehör anpassbar
accessories customizable

 Arbeitsplatte anpassbar
benchtop customizable

 weitere Optionen
additional options



Beispiel-Konfiguration | Example Configuration

Hochmodulare Bauweise und Praxistauglichkeit sind die Vorzüge dieser MODULAR III Serie, die gleichzeitig zu den stärksten und tragkräftigsten Tischgestellen in unserem Sortiment gehört. Mit einer Gesamthubkraft von 400 kg ist ein **elektrischer Höhenverstellbereich** von bis zu 400 mm möglich.

Der abgebildete Goldschmiedetisch wurde mit abnehmbaren 5D-Armlehnen ausgestattet. Die Fasser-Tischplatte zwischen den Containern kann durch ein Brettfell ersetzt werden.

*The highly modular design and practicality are the advantages of this MODULAR III series, which is also one of the strongest and most robust bench frames in our range. With a total lifting capacity of 400 kg, an **electric height adjustment** range of up to 400 mm is possible.*

The goldsmith's bench shown is equipped with removable 5D armrests. The setter's benchtop between the storage units can be replaced with a boardskin.



KONSTRUKTION & BAUWEISE | CONSTRUCTION & DESIGN

Tisch-Maße Bench Dimensions	T-Fußgestell T-leg frame	Korpus Corpus	Höhenverstellung Height adjustment
Breite width 1.200 - 1.600 mm	silber silver	anthrazit anthracite	elektrisch electric
Tiefe depth 650 - 850 mm	anthrazit anthracite	lichtgrau light gray	Seitenverkleidung Side paneling
Höhe height 800 - 1.200 mm	schwarz black	weiß white	ohne abgerundet eckig
		Buche beech	none rounded angular

TISCHPLATTE | BENCHTOP

Material Frame	Ausstattung Equipment	Tischeinlage Bench insert	Werkzeugaufnahme Tool holder
HPL	Rillenfräsung grooved milling	Form: halbrund; ohne	Werkbrettschoner Workbench Protector
Buche beech	Aufkantung upstand	Shape: semi-circular; none	Feilnagel-Klemmung Clamping for filing nail
Eiche oak	ohne none	Material / Frame: HPL Edelstahl / Stainless Steel	GRS-Montageplatte mit Feilnagel-Aufnahme GRS Mounting Plate with Bench Pin Holder

ARMAUFLAGEN | ARMRESTS

Variante Variant	Material Material
ohne none	Kunstleder artificial leather
5D	Alcantara

MITTELSEGMENT | MIDDLE SEGMENT

unter Tischplatte Under Benchtop
Brettfell boardskin
Lötschublade soldering drawer
Späneschublade chipdrawer

TECHNIK | TECHNOLOGY

Technikvorbereitung Technology pre-setup	Technikausstattung Technical equipment	Container Containers
Technikrückwand Technical back panel	Hauptschalter Elektrik Main power switch	Container in verschiedenen Ausführungen wählbar.
modulare Technikschiene Modular technology rail	Einbausteckdose Recessed socket outlet	
Kabeldurchführungen cable gland	Steckdosenleiste Power strip	Containers available in various configurations.
Adapter für Arbeitsplatzleuchten ... for workstation lights	Gestängeleuchte Articulated lamp	
Monitor-/ Tablet-Halter Monitor/ Tablet holder	Schwanenhals Gooseneck	
Reck rack	Luft-Vakuum-Verteiler Air vacuum distributor	
Mikroskop-Halterung Microscope holder	Druckluftschläuche Compressed air hoses	

zum Online-Tischkonfigurator
to the online bench configurator



Bei uns bedeutet Individualität nicht nur die Auswahl aus einem breiten Spektrum an modularen Systemen mit vorgegebenen und optionalen Eigenschaften, sondern auch die Möglichkeit, gänzlich **individuelle Werkische nach Ihren exakten Vorstellungen** zu kreieren.

Unser UNIQUE System eröffnet Ihnen die Freiheit, Design, Aufbau und Funktion Ihrer Werkische von Grund auf neu zu definieren.

Sie haben eine Vision?

Wir verwandeln sie in Realität. Unser Produktsortiment präsentiert eine Auswahl an Maßanfertigungen, die nicht nur Inspiration bieten, sondern auch direkt für Sie reproduziert werden können. Darüber hinaus stehen wir bereit, Ihre ganz persönlichen Sonderanfertigungen zu realisieren – egal, wie spezifisch oder innovativ Ihre Ideen sind.

*For us, individuality means more than just choosing from a wide range of modular systems with predefined and optional features. It also includes the ability to **create entirely customized workbenches tailored to your exact specifications.***


*Our **UNIQUE system** gives you the freedom to redefine the design, structure, and functionality of your workbenches from the ground up.*

Do you have a vision?

We turn it into reality. Our product range showcases a selection of custom-made solutions that not only serve as inspiration but can also be directly reproduced for you. Additionally, we are ready to bring your unique custom designs to life – no matter how specific or innovative your ideas may be.

UNIQUE III Goldschmiedetisch | Goldsmith's bench



 Individualanfertigung
customized production

 Tischgestell: Aus Buchenholz verkleidetes Vierfuß-Gestell aus Stahl mit offener Seitenansicht.
Bench Frame: A four-legged steel frame with side cladding in beech wood with an open side view.



Maße | Dimensions

Breite | width ab 1300 mm

Tiefe | depth 800 mm

Höhe | height 900 - 1300 mm

Der Goldschmiedetisch **UNIQUE III** ist optimal auf die Wünsche des Kunden abgestimmt. Mit einer Vielzahl an maßgefertigten Detaillösungen wurden die besonders hohen Anforderungen an die technische Ausstattung realisiert.

Der extrem stabile Arbeitstisch aus massiver Buche und hochfest lackierter Oberfläche präsentiert sich in einem zeitlosen Design.

*The **UNIQUE III** Goldsmith's bench is perfectly tailored to the customer's needs. With a variety of custom-made details, the exceptionally high demands for technical features have been met.*

This extremely sturdy workbench, crafted from solid beech with a high-strength lacquered surface, boasts a timeless design.



DURCHDACHTE ELEKTRIK

Eine leicht zugängliche Elektrik an der rechten und linken Tischvorderseite mit integrierten USB-Anschlüssen, Steckdose, Hauptschalter sowie Multifunktionsdisplay für die elektrische Höhenverstellung sorgen für eine komfortable und schnelle Bedienung.

THOUGHTFUL ELECTRICAL DESIGN

Easily accessible electrical components on the right and left front sides of the bench include integrated USB ports, power outlets, a main switch, and a multifunction display for electric height adjustment, ensuring convenient and efficient operation.



STAURAUWUNDER

Die Bandbreite reicht von schnell zugänglicher Arbeitsschublade mit herausnehmbarer Wanne aus Edelstahl über diverse Schubladenauszüge für Werkzeuge oder als Ablagemöglichkeit bis hin zu speziell gefertigten Auszügen für Fräser oder Zangen.

STORAGE MARVEL

From a quick-access work drawer with a removable stainless steel tray to various pull-out drawers for tools and storage, the range extends to custom-designed compartments for milling cutters or pliers.

MASSIVHOLZSCHUBLADEN

Stabile und leicht laufende Massivholzschubladen mit stilvollen Edelstahlbeschlägen bieten mit ihrer flexiblen Schubladeneinteilung ausreichend Platz für Material und Werkzeuge.


SOLID WOOD DRAWERS

Durable and smooth-running solid wood drawers with elegant stainless steel fittings provide ample space for materials and tools, complemented by flexible drawer dividers for optimal organization.



UNIQUE VII Goldschmiedetisch | Goldsmith's bench



 Individualanfertigung
customized production

 Tischgestell: Aus Buchenholz verkleidetes Vierfuß-Gestell aus Stahl mit offener Seitenansicht.
Bench Frame: A four-legged steel frame clad in beech wood with an open side view.



Maße | Dimensions

Breite | width ab 1.300 mm

Tiefe | depth 700 mm

Höhe | height 900 - 1.300 mm

Der Arbeitstisch **UNIQUE VII** ist sowohl für Uhrmacher- als auch für Goldschmiedearbeiten konzipiert.

Der extrem stabile Arbeitstisch aus massiver Buche und hochfest lackierter Oberfläche präsentiert sich in einem zeitlosen Design. Höhenverstellbar durch eine elektrische Hydraulik, besteht das elegante Viersäulengestell aus Aluminium, welches komplett mit Massivholz verkleidet ist.

The **UNIQUE VII** workbench is designed for both watchmaking and goldsmithing tasks.

This extremely sturdy workbench, made from solid beech with a high-strength lacquered surface, features a timeless design. Height adjustable via an electric hydraulic system, the elegant four-column frame is constructed from aluminum and fully clad in solid wood.




ABSAUGVORRICHTUNG

Hinter den linken Schubladenblock ist eine spezielle Absaugung installiert, die Bedienung erfolgt durch die abgewinkelte Tür in der Doppelrückwand.

EXTRACTION SYSTEM

A specialized extraction system is installed behind the left drawer unit, operated via an angled door in the double back panel.



INTUITIVE BEDIENUNG

Über den Schubladen ist eine versenkbare Blende angebracht, hinter dieser befindet sich die Bedienung der Höhenverstellung und der Elektrik.

INTUITIVE OPERATION

Above the drawers, a retractable cover conceals the controls for height adjustment and electrical functions.

INTELLIGENTE WERKSTATTINTEGRATION

Zwei elektrisch ausfahrbare und bündig versenkbare Elemente sind für die Aufbewahrung von Kleinteilen und Reinigungsutensilien vorgesehen. Im Bereich der Doppelrückwand befindet sich der Mikromotor, die Bedienung erfolgt von vorn über das Bedienfeld.


SMART WORKSHOP INTEGRATION

Two electrically extendable and flush-retractable elements are designed for storing small parts and cleaning tools. The micromotor is located in the area of the double back panel and is operated from the front via the control panel.



UNIQUE IX Goldschmiedetisch | Goldsmith's bench



 Individualanfertigung
customized production

 Tischgestell: Schwarzes extrem stabiles T-Fußgestell mit offener Seitenansicht.
Bench Frame: Black, extremely sturdy T-leg frame with an open side view.



Maße | Dimensions

Breite | width 1.400 mm

Tiefe | depth 780 mm

Höhe | height 850 - 1.250 mm

Der **Goldschmiedetisch UNIQUE IX** ist optimal auf die Wünsche des Kunden abgestimmt und wurde zusammen mit dem Fassertisch UNIQUE X entwickelt. Mit einer Vielzahl an maßgefertigten Detaillösungen wurden die besonders hohen Anforderungen an die technische Ausstattung realisiert. Die Gasverrohrung wurde komplett im Tisch verlegt.

*The **UNIQUE IX Goldsmith's Bench** is perfectly tailored to the customer's needs and was developed alongside the UNIQUE X setter's bench. A variety of custom-made details meet the high technical demands, with the gas piping fully integrated within the table structure.*



AUSZUG ZUM LÖTEN

Die neu entwickelte Lötshublade mit ausschwenkbarem Flammenschutz bietet maximalen Schutz beim Löten. Im kleinen Auszug darunter finden Pinzetten und Kleinteile Ihren Platz.

SOLDERING DRAWER

The newly developed soldering drawer with a swiveling flame guard offers maximum protection during soldering. A smaller drawer beneath it provides storage space for tweezers and small tools.



EXKLUSIVE ARBEITSPLATTE

Massives Eichenholz (45mm) mit einer 3-seitigen Aufkantung sorgen für maximale Stabilität und exklusives Aussehen. Die Tischplatte ist zudem abnehmbar befestigt.

PREMIUM BENCHTOP

The 45 mm thick solid oak benchtop with a three-sided upstand ensures maximum stability and an exclusive appearance. The worktop is securely mounted but can be easily removed if needed.

INNOVATIVER WERKBRETTSCHONER

Der ebenfalls neu entwickelte Werkbrettschoner wurde mit einer vorderen Abkantung aus Edelstahl gefertigt. Weiterhin gibt es oben eine Fräsung mit mm- Maßangabe, sowie auch Löcher für die Ringriegel.

INNOVATIVE WORKBENCH PROTECTOR

The newly designed protector features a front stainless steel edge for durability. It also includes an upper milling groove with millimeter markings and pre-drilled holes for ring mandrels.



UNIQUE XII Goldschmiedetisch | Goldsmith's bench



Indiv
custi



Tischgestell: Vierfuß-Gestell aus Stahl
Bench Frame: four-legged steel frame



Maße | Dimensions

Breite | width ab 1200 mm

Tiefe | depth 800 mm

Höhe | height 900 - 1100 mm

Der Goldschmiedetisch **UNIQUE XII** ist speziell darauf ausgelegt, maximale Funktionalität auf kleinstem Raum zu bieten. Mit seiner elektrischen Höhenverstellung von 200 mm und der kompakten Konstruktion nutzt er den verfügbaren Platz optimal aus. Gefertigt aus massivem und schichtverleimtem Buchenholz sowie einer mehrfach geölten Oberfläche, überzeugt er durch Stabilität und Langlebigkeit.

The **UNIQUE XII** goldsmith's bench is specifically designed to provide maximum functionality in the smallest of spaces. With its 200 mm electric height adjustment and compact construction, it optimally utilizes the available space. Crafted from solid and laminated beech wood with a multi-oiled finish, it stands out for its stability and durability.



FLEXIBLER STAURAUUM

Austauschbare Container auf Rollen und Schubladen mit maximalem Stauraum sorgen für optimale Organisation. Optionale Schubladeneinteilungen ermöglichen eine zusätzliche Anpassung an Ihre Bedürfnisse.

FLEXIBLE STORAGE

Interchangeable containers on wheels and drawers with maximum storage capacity ensure optimal organization. Optional drawer dividers allow for further customization to meet your needs.



INDIVIDUELL ANPASSBARE ERWEITERUNGEN

Eine zusätzliche Rückwand in Brüstungsvariante für Gas-, Strom- und Absauganschlüsse ist optional verfügbar. Der Werkstisch kann nach individuellen Kundenanforderungen erweitert und angepasst werden.

CUSTOMIZABLE ADD-ONS

An additional back panel in a parapet style for gas, power, and extraction connections is optionally available. The workbench can be expanded and tailored to individual customer requirements.

VIELSEITIGE FUNKTIONEN

Das Schubladen-Mittelteil lässt sich gegen eine Fasser-Werkstischplatte austauschen, und Aussparungen in der Tischplatte bieten Platz für Lötbrenner.

VERSATILE FEATURES

The central drawer section can be replaced with a setter's workbench top, while cutouts in the benchtop provide space for soldering torches.



UNSER SERVICE | OUR SERVICE

BERATUNG & PLANUNG | CONSULTATION & PLANNING

Innovative Lösungen, kompetente Beratung und persönliche Ansprechpartner bilden das Fundament unserer Arbeit. Gemeinsam mit Ihnen entwickeln wir auf Basis Ihrer Wünsche den optimalen Arbeitsplatz – abgestimmt auf Ihre individuellen Arbeitsabläufe. Mithilfe moderner 3D-Software visualisieren wir Aufbau, Material, Funktionen und Design, um Ihre Vorstellungen perfekt umzusetzen.

Innovative solutions, expert advice, and dedicated contacts form the foundation of our work. Together with you, we develop the ideal workspace based on your needs and an on-site analysis – tailored to your individual workflows. Using state-of-the-art 3D software, we visualize structure, materials, features, and design to bring your vision to life.

FERTIGUNG & LIEFERUNG | MANUFACTURING & DELIVERY


Die Fertigung Ihres Arbeitstisches erfolgt präzise nach Ihrem Anforderungsprofil. Mit höchsten Qualitätsstandards und einer zuverlässigen Logistik stellen wir sicher, dass Sie Ihre Lieferung termingerecht und einwandfrei erhalten.

The manufacturing of your workbench is precisely tailored to your requirements. With the highest quality standards and reliable logistics, we ensure that your delivery arrives on time and in perfect condition.

BETREUUNG & PFLEGE | SUPPORT & MAINTENANCE

Auch nach der Auslieferung sind wir für Sie da. BENCHALIST bietet eine nachhaltige Betreuung mit Nachliefergarantie, Reparaturservice und vielseitigen Aufrüstungsoptionen. So bleibt Ihr Arbeitsplatz langfristig optimal ausgestattet.

We continue to support you even after delivery. BENCHALIST provides sustainable after-sales service, including replacement guarantees, professional repair services, and various upgrade options, ensuring your workspace remains perfectly equipped for the long term.



A close-up, low-angle shot of a person's hands clasped together in a prayer-like gesture. The person's face is visible in the background, slightly out of focus. The lighting is soft and warm, creating a sense of calm and focus. The overall tone is professional and trustworthy.

BENCHALIST

ALLES AUS EINER HAND


EVERYTHING FROM A SINGLE SOURCE



IHR SPEZIALIST FÜR ARBEITSTISCHE.
YOUR SPECIALIST FOR WORKBENCHES.



Ihr Ansprechpartner vor Ort: | *Your Local Contact:*



Freiberger Straße 304
09526 Olbernhau OT Hallbach
Deutschland

 +49 37360 72114
 info@benchalist.com
 www.benchalist.com

Stand: 01/ 2025
As of: 01/2025

© Copyright by BENCHALIST

